

京都武田病院と関連施設・クリニック

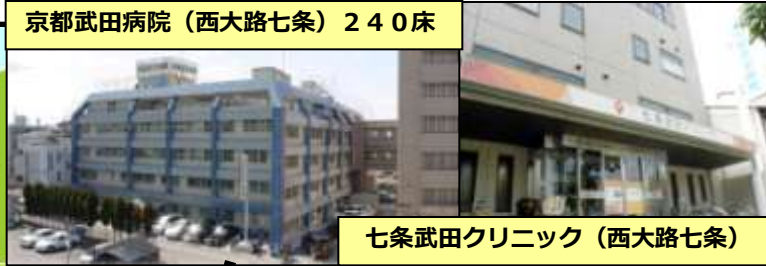
【介護老人保健施設】
綾部さくらホーム
(京都府綾部市) 定員100名



【特別養護老人ホーム】
綾部はなみずき
(京都府綾部市) 定員100名
【グループホーム】あんずの里
(綾部はなみずき内) 定員18名



京都武田病院 (西大路七条) 240床

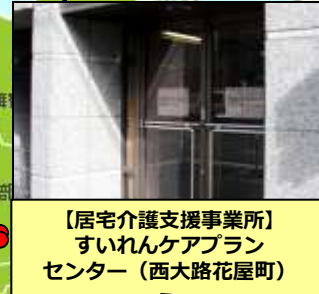


七条武田クリニック (西大路七条)



【皮膚科・アレルギー科】
聖護院皮膚科クリニック
(左京区聖護院)

【居宅介護支援事業所】
すいれんケアプラン
センター (西大路花屋町)



【グループホーム】
御所ノ内ホーム27室
(西大路七条)



【特別養護老人ホーム】
亀岡たなばたの郷
(京都府亀岡市) 定員60名



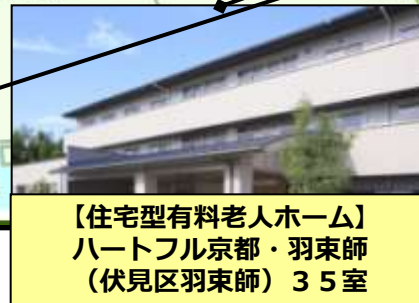
【在宅医療専門】
室町クリニック
(烏丸御池)



【住宅型有料老人ホーム】
ふしみの里
(伏見区横大路) 49室



【住宅型有料老人ホーム】
ハートフル京都・羽束師
(伏見区羽束師) 35室



【腎臓病・透析・高血圧・糖尿病】
タケダ腎クリニック
(三条京阪) 透析19ベッド



【住宅型有料老人ホーム】
ももやまの里
(伏見区桃山) 41室

